

Бухгалтерский баланс
на 31 декабря 2013 г.

Организация Открытое акционерное общество "Алмазы Анабара"

Идентификационный номер налогоплательщика

Вид экономической деятельности

Добыча алмазов

Организационно-правовая форма / форма собственности

Открытое акционерное общество / Частная собственность

Единица измерения: в тыс. рублей

Местонахождение (адрес)

677018, Саха /Якутия/ Респ, Якутск г, Чернышевского ул, дом № 6

Форма по ОКУД

Дата (число, месяц, год)

по ОКПО

ИНН


по ОКВЭД

по ОКОПФ / ОКФС


по ОКЕИ

Коды		
0710001		
31	12	2013
46723459		
1435152770		
14.50.22		
47	16	
384		

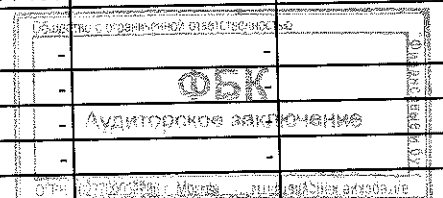
Пояснения	Наименование показателя	Код	На 31 декабря 2013 г.	На 31 декабря 2012 г.	На 31 декабря 2011 г.
	АКТИВ				
	I. ВНЕОБОРОТНЫЕ АКТИВЫ				
4.1	Нематериальные активы	1110	584 907	455 367	318 495
	Результаты исследований и разработок	1120	-	-	-
4.2	Нематериальные поисковые активы	1130	2 738 081	2 751 978	577 450
	Материальные поисковые активы	1140	44 944	39 911	14 015
4.3	Основные средства	1150	5 205 119	2 996 957	2 293 474
	в том числе:				
	Основные средства	1151	3 201 617	2 328 818	1 799 886
4.5	Незавершенное строительство	1152	2 003 502	668 139	493 588
	Доходные вложения в материальные ценности	1160	-	-	-
4.6	Финансовые вложения	1170	11 323 149	746 373	658 250
	в том числе:				
	Инвестиции в дочерние предприятия	1171	7 721 209	609 933	609 933
	Инвестиции в зависимые общества	1172	-	-	-
	Инвестиции в другие организации	1173	-	-	-
	Займы	1174	3 601 940	136 440	48 317
			-	-	-
5.4	Отложенные налоговые активы	1180	19 279	-	-
4.7	Прочие внеоборотные активы	1190	149 993	-	-
	Итого по разделу I	1100	20 065 472	6 990 586	3 861 684
	II. ОБОРОТНЫЕ АКТИВЫ				
4.8	Запасы	1210	7 511 849	6 196 544	5 542 580
	в том числе:				
	Сырье, материалы и другие аналогичные ценности	1211	3 537 551	1 953 585	1 476 443
	Животные на выращивании и откорме	1212	-	-	-
	Затраты в незавершенном производстве	1213	2 759 724	1 957 840	1 501 348
	Готовая продукция и товары для перепродажи	1214	1 212 501	2 280 231	2 556 597
	Товары отгруженные	1215	2 073	4 888	6 655
	Расходы будущих периодов	1216	-	-	537
	Налог на добавленную стоимость по приобретенным ценностям	1220	337 685	355 327	416 765
4.9	Дебиторская задолженность	1230	5 349 873	3 198 567	2 495 911
	в том числе:				
	Долгосрочная дебиторская задолженность	1231	635 567	665 640	691 839



	Покупатели и заказчики	12311	-	-	-
	Векселя к получению	12312	-	-	-
	Задолженность дочерних и зависимых обществ	12313	635 567	665 640	691 839
	Покупатели и заказчики	123131	635 567	665 640	691 839
	Авансы выданные	123132	-	-	-
	Прочие	123133	-	-	-
	Авансы выданные	12314	-	-	-
	Прочие дебиторы	12315	-	-	-
	Краткосрочная дебиторская задолженность	1232	4 714 306	2 532 927	1 804 072
	Покупатели и заказчики	12321	3 570 182	643 911	562 196
	Векселя к получению	12322	-	-	-
	Задолженность дочерних и зависимых обществ	12323	-	-	-
	Покупатели и заказчики	123231	-	-	-
	Авансы выданные	123232	-	-	-
	Прочие	123233	-	-	-
	Задолженность дочерних и зависимых обществ (79)	12324	-	-	-
	Авансы выданные	12325	474 709	1 007 119	689 611
	Прочие дебиторы	12326	669 415	881 897	552 265
4.10	Финансовые вложения (за исключением денежных эквивалентов)	1240	855 019	68 030	119 140
	в том числе:		-	-	-
	Займы	1241	855 019	68 030	119 140
	Прочие финансовые вложения	1242	-	-	-
4.11	Денежные средства и денежные эквиваленты	1250	142 469	137 122	147 016
	в том числе:		-	-	-
	Касса	1251	40	-	-
	Расчетные счета	1252	134 299	118 725	35 359
	Валютные счета	1253	8 130	18 397	111 657
	Прочие денежные средства	1254	-	-	-
	Прочие оборотные активы	1260	-	-	-
	Итого по разделу II	1200	14 196 895	9 955 590	8 721 412
	БАЛАНС	1600	34 262 367	16 946 176	12 583 096



Пояснения	Наименование показателя	Код	На 31 декабря 2013 г.	На 31 декабря 2012 г.	На 31 декабря 2011 г.
	ПАССИВ				
	III. КАПИТАЛ И РЕЗЕРВЫ				
4.12	Уставный капитал (складочный капитал, уставный фонд, вклады товарищей)	1310	2 112 380	2 112 380	2 000
	Собственные акции, выкупленные у акционеров	1320	-	-	-
	Переоценка внеоборотных активов	1340	-	-	-
	Добавочный капитал (без переоценки)	1350	-	-	-
4.13	Резервный капитал	1360	500	500	500
	в том числе:				
	резервы, образованные в соответствии с законодательством	1361	-	-	-
	резервы, образованные в соответствии с учредительными документами	1362	500	500	500
4.14	Нераспределенная прибыль (непокрытый убыток)	1370	10 842 520	10 321 617	6 485 239
	в том числе:				
	нераспределенная прибыль прошлых лет	1371	9 361 616	6 485 239	3 373 135
	нераспределенная прибыль отчетного года	1372	1 480 904	3 836 378	3 112 104
	Итого по разделу III	1300	12 955 400	12 434 497	6 487 739
	IV. ДОЛГОСРОЧНЫЕ ОБЯЗАТЕЛЬСТВА				
4.16	Заемные средства	1410	19 622 200	1 557 200	4 727 075
	в том числе:				
	Кредиты банков, подлежащие погашению более чем через 12 месяцев после отчетной даты	1411	-	-	-
	Займы, подлежащие погашению более чем через 12 месяцев после отчетной даты	1412	19 622 200	1 557 200	4 727 075
	Отложенные налоговые обязательства	1420	-	34 454	38 268
	Оценочные обязательства	1430	-	-	-
4.15	Прочие обязательства	1450	369 719	723 927	806 286
	Итого по разделу IV	1400	19 991 919	2 315 581	5 571 629
	V. КРАТКОСРОЧНЫЕ ОБЯЗАТЕЛЬСТВА				
4.16	Заемные средства	1510	-	1 336 354	-
	в том числе:				
	Кредиты банков, подлежащие погашению в течение 12 месяцев после отчетной даты	1511	-	-	-
	Займы, подлежащие погашению в течение 12 месяцев после отчетной даты	1512	-	1 336 354	-
4.15	Кредиторская задолженность	1520	985 781	762 409	442 202
	в том числе:				
	Поставщики и подрядчики	1521	831 471	266 272	151 001
	Задолженность перед персоналом организации	1522	23 078	8 553	7 514
	Задолженность перед государственными внебюджетными фондами	1523	65 201	26 376	8 260
	Задолженность по налогам и сборам	1524	14 138	300 062	147 672
	Задолженность перед дочерними и зависимыми обществами	1525	-	-	-
	Поставщики и подрядчики	15251	-	-	-
	Авансы полученные	15252	-	-	-
	Прочие	15253	-	-	-
	Задолженность перед дочерними и зависимыми обществами (79)	1526	-	-	-



	Авансы полученные	1527	41 203	32 912	524
	Прочие кредиторы	1528	10 690	128 234	127 231
	Задолженность перед участниками (учредителями) по выплате доходов	1529	-	-	-
	Доходы будущих периодов	1530	-	-	-
6.1	Оценочные обязательства	1540	329 267	97 335	81 526
	Прочие обязательства	1550	-	-	-
	Итого по разделу V	1500	1 315 048	2 196 098	523 728
	БАЛАНС	1700	34 262 367	16 946 176	12 583 096




Руководитель

(подпись)

Евсеев Матвей Николаевич

(расшифровка подписи)

19 февраля 2014 г.



**Отчет о финансовых результатах
за Январь - Декабрь 2013г.**

Организация Открытое акционерное общество "Алмазы Анабара"

Идентификационный номер налогоплательщика

Вид экономической деятельности Добыча алмазов

Организационно-правовая форма / форма собственности

Открытое акционерное общество / Частная собственность

Единица измерения: в тыс. рублей

Форма по ОКУД

Дата (число, месяц, год)

по ОКПО

ИНН


по ОКВЭД

по ОКОПФ / ОКФС

по ОКЕИ

Коды		
0710002		
31	12	2013
46723459		
1435152770		
14.50.22		
47	16	
384		

Пояснения	Наименование показателя	Код	За Январь - Декабрь 2013г.	За Январь - Декабрь 2012г.
5.1	Выручка	2110	13 899 385	10 881 517
	в том числе:			
	добыча алмазного сырья		9 882 176	10 712 054
	подряд горных и геолого-разведочных работ		3 900 155	-
5.2	Себестоимость продаж	2120	(9 461 064)	(4 150 779)
	в том числе:			
	добыча алмазного сырья		(5 480 615)	(4 043 321)
	подряд горных и геолого-разведочных работ		(3 891 554)	-
	Валовая прибыль (убыток)	2100	4 438 321	6 730 738
	в том числе:			
	добыча алмазного сырья		4 401 561	6 668 733
	подряд горных и геолого-разведочных работ		8 601	-
5.2	Коммерческие расходы	2210	(724 707)	(677 237)
5.2	Управленческие расходы	2220	(448 536)	(362 006)
	Прибыль (убыток) от продаж	2200	3 265 078	5 691 495
	Доходы от участия в других организациях	2310	-	-
5.3	Проценты к получению	2320	392 939	1 022
5.3	Проценты к уплате	2330	(1 511 399)	(272 116)
5.3	Прочие доходы	2340	671 564	303 724
5.3	Прочие расходы	2350	(901 503)	(829 583)
	Прибыль (убыток) до налогообложения	2300	1 916 679	4 894 542
5.4	Текущий налог на прибыль	2410	(489 247)	(1 061 270)
	в т.ч. постоянные налоговые обязательства (активы)	2421	(57 941)	(78 569)
	Изменение отложенных налоговых обязательств	2430	36 382	2 917
	Изменение отложенных налоговых активов	2450	17 351	897
	Прочее	2460	(261)	(708)
	Чистая прибыль (убыток)	2400	1 480 904	3 836 378



4

Пояснения	Наименование показателя	Код	За Январь - Декабрь 2013г.	За Январь - Декабрь 2012г.
	СПРАВОЧНО			
	Результат от переоценки внеоборотных активов, не включаемый в чистую прибыль (убыток) периода	2510	-	-
	Результат от прочих операций, не включаемый в чистую прибыль (убыток) периода	2520	-	-
	Совокупный финансовый результат периода	2500	1 480 904	3 836 378
	Базовая прибыль (убыток) на акцию	2900	1	4
	Разводненная прибыль (убыток) на акцию	2910	1	4




Руководитель

(подпись)

Евсеев Матвей Николаевич

(расшифровка подписи)



19 февраля 2014 г.

8.

Аудиторское заключение

Акционерам

Открытого акционерного общества

«Алмазы Анабара»

Аудируемое лицо

Наименование:

Открытое акционерное общество «Алмазы Анабара» (далее – ОАО «Алмазы Анабара»).

Место нахождения:

677000, Российская Федерация, Республика Саха (Якутия), г. Якутск, ул. Чернышевского, д. 6.

Государственная регистрация:

Зарегистрировано Межрайонной инспекцией Министерства Российской Федерации по налогам и сборам №1 по Республике Саха (Якутия) (Структурное подразделение по Анабарскому улусу) 17 сентября 2004 года, свидетельство: серия 14 № 000981052. Внесено в Единый государственный реестр юридических лиц 17 сентября 2004 г. за основным государственным номером 1041400254950.

Аудитор

Наименование:

Общество с ограниченной ответственностью «Финансовые и бухгалтерские консультанты» (ООО «ФБК»).

Место нахождения:

101990, г. Москва, ул. Мясницкая, д. 44/1, стр. 2АБ.

Государственная регистрация:

Зарегистрировано Московской регистрационной палатой 15 ноября 1993 г., свидетельство: серия ЮЗ 3 № 484.583 РП. Внесено в Единый государственный реестр юридических лиц 24 июля 2002 г. за основным государственным номером 1027700058286.

Членство в саморегулируемой организации аудиторов:

Некоммерческое партнерство «Аудиторская палата России».

Номер в реестре аудиторских организаций саморегулируемой организации аудиторов:

Свидетельство о членстве в некоммерческом партнерстве «Аудиторская палата России» № 5353, ОРНЗ – 10201039470.

Мы провели аудит прилагаемой бухгалтерской (финансовой) отчетности организации ОАО «Алмазы Анабара», состоящей из бухгалтерского баланса по состоянию на 31 декабря 2013 года, отчета о финансовых результатах, отчета об изменениях капитала и отчета о движении денежных средств за 2013 год, иных пояснений в составе бухгалтерской отчетности.

